

DETOA Albrechtice s. r. o.

Továrna na výrobu dřevěného zboží
Factory for the production wooden merchandise
WOODEN WORLD ... nature in your hands



HISTORIE - HISTORY

I. ZALOŽENÍ – FONDATION

FIRMA SCHOWANEK – COMPANY SCHOWANEK

R. 1896 zakládá Johannes Schowanek firmu v
Desné v Jizerských horách

*In 1896 J. S. founded his company in Jizera
Mountains*

Oficiální zahájení výroby 1. 1. 1908

Official start of the production in 1. 1. 1908




HISTORIE - HISTORY

II. 1. polovina 20. století – úspěchy

first half of the 20 th century - succes

Největší továrna na výrobu dřevěných hraček,
dřevěných perel a knoflíků v Evropě

*One of the reputable producers of wooden
toys and turned beads and buttons in Europe*



HISTORIE - HISTORY

III. R. 1935 – rekonstrukce továrny

In 1935 – reconstruction of the factory

počet zaměstnanců 1308

nubre of employees 1308


2. světová válka – *Second World War*

omezování tradiční výroby – nahrazení výrobou vojenského charakteru

The traditional production was substituted by of military material.

HISTORIE - HISTORY

IV. Po 2. světové válce – *after the Second World War*
znárodnění firmy, rozšíření výrobního programu –
pianinové mechaniky pro nástroje Petrof, Förster
*nationalization of the company, enlargement of
the production – keyboards for the instruments
Petrof, Förster*



HISTORIE - HISTORY

V. R. 1993 – privatizace firmy, změna názvu z TOFA na DETOA

In 1993 – privatization of the company, change of name from TOFA to DETOA

VI. Současnost – *The present*

▪ Spolupráce s významnými zahraničními firmami
Cooperation with well know foreign companies

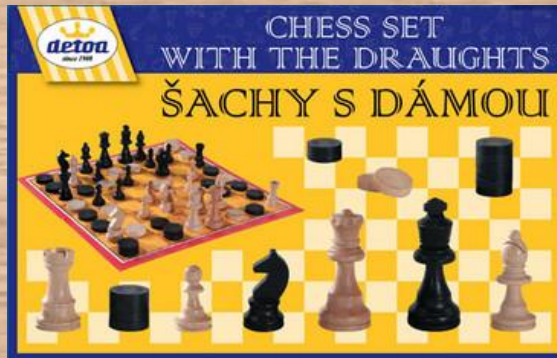
▪ Každoroční účast na prestižních veletrzích v Norimberku – největší veletrh hraček v Evropě
Every year – participation in prestigious fairs in Norimberg – the biggest toy fair in Europe

▪ zákazníci: Německo, Francie, Anglie, Itálie, Amerika, Švýcarsko a mnoho dalších zemí

customers: Germany, France, England, Italy, America ...



Today's production of wooden toys





**Pupils (age 9 – 12)
learned more about
production their
favourite wooden
toys**





How is the little mole in a car made



The picture by Kuba – 4.A



1. Little wooden block



How is the little mole in a car made



The picture by Kuba – 4.A




2. Wooden plates



How is the little mole in a car made



The picture by Kuba – 4.A



3. Wooden rollers



How is the little mole in a car made



The picture by Kuba – 4.A



**4. Uncolored wooden
pieces**



How is the little mole in a car made



The picture by Kuba – 4.A



5. Color components



How is the little mole in a car made



The picture by Kuba – 4.A

6. The toy is composed



Pupils draw pictures of nice wooden toys



Press up monkey



Take apart clown



Mole and blinking car